

THE 2

Gran Coupé





全新首創BMW 2系列Gran Coupé四門跑車




BMW智慧駕駛輔助科技 主動防撞輔助系統與行人偵測 || 主動車距定速控制系統 || 盲點偵測警示 || 車道偏離警示 || 自動停車輔助系統 || 自動倒車輔助系統

豪華質感與科技配備 具備兩個10.25吋全彩高解析顯示幕的 BMW 全數位虛擬座艙 || BMW 智能衛星導航系統 || 智慧語音助理 2.0 || 光影飾板與環艙氣氛燈組 || 對比色儀錶檯縫線裝飾 || 智慧 Comfort Access 免鑰匙系統 || M 雙前座跑車座椅



自信奔放的運動風格 大型一體式雙腎型水箱護罩 || 新世代 LED 頭燈 || 動感流線的跑車輪廓 || Gran Coupé 無窗框車門設計 || 優雅延伸的車頂線條和極具動感的車尾
永不設限的極致駕駛樂趣 完美調校的動態控制系統 || 極致強悍與高效能的引擎科技 || 明確駕駛導向的內裝設計 || 運動風格和日常實用性的完美結合





技術資訊與規格

	218i Edition Sport	218i Edition M	220i Edition M	M235i xDrive powered by 
引擎型式	TwinPower Turbo 汽油直列 3 汽缸	TwinPower Turbo 汽油直列 3 汽缸	TwinPower Turbo 汽油直列 4 汽缸	M Performance TwinPower Turbo 汽油直列 4 汽缸
排氣量 (c.c.)	1499	1499	1998	1998
最大馬力 (hp/rpm)	136 / 4500	136 / 4500	178 / 5000	306 / 5000
最大扭力 (Nm/rpm)	220 / 1500	220 / 1500	280 / 1350	450 / 1800
0-100 km/h 加速 (秒)	9.1	9.1	7.1	4.9
變速箱	Steptronic 七速雙離合器自手排	Steptronic 七速雙離合器自手排	Steptronic 運動化七速雙離合器自手排	Steptronic 運動化八速手自排
轉向系統	EPS 電子動力方向盤	EPS 電子動力方向盤	EPS 電子動力方向盤	EPS 電子動力方向盤
煞車系統	四輪碟煞	四輪碟煞	四輪通風碟煞	四輪通風碟煞
前懸吊	鋁合金單接頭彈簧柱	鋁合金單接頭彈簧柱	鋁合金單接頭彈簧柱	鋁合金單接頭彈簧柱
後懸吊	多連桿	多連桿	多連桿	多連桿
建議售價 (萬元)	171	181	201	264

上述標示之測試數據 (如加速度時間), 是在控制變因下所測得, 實際駕駛時因受各項變因影響而會有所不同。


本表僅供參考, 規格配備以實車為準

技術資訊與規格

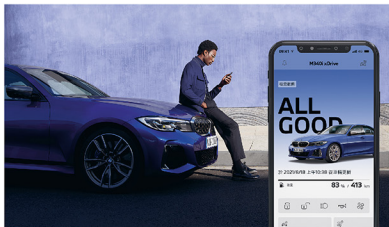
	218i Edition Sport	218i Edition M	220i Edition M	M235i xDrive powered by 
全長 (mm)	4526	4526	4526	4526
全寬 (mm)	1800	1800	1800	1800
全高 (mm)	1420	1420	1420	1420
軸距 (mm)	2670	2670	2670	2670
空車重 (kg)	1375	1375	1430	1570
輪圈型式				
	雙輻式 548	M 雙輻式 819M	M V 輻式 554M	M 雙輻式 556M
輪圈尺寸	7.5J x 17	8J x 18	8J x 18	8J x 18
輪胎尺寸	225 / 45 R17	225 / 40 R18	225 / 40 R18	225 / 40 R18

BMW ConnectedDrive BMW智慧互聯駕駛

218i
Edition Sport218i
Edition M220i
Edition MM235i xDrive
powered by 

智慧駕駛	218i Edition Sport	218i Edition M	220i Edition M	M235i xDrive powered by 
主動防撞輔助系統與行人偵測	●	●	●	●
主動車距定速控制系統	●	●	●	●
盲點偵測警示	●	●	●	●
車道偏離警示	●	●	●	●
後方車流警示	●	●	●	●
後方防追撞警示	●	●	●	●
停車後方防撞輔助	●	●	●	●
速限提示功能	●	●	●	●
駕駛注意力輔助功能	●	●	●	●
智能服務				
智能緊急求助	●	●	●	●
遠距售後服務	●	●	●	●
智能遠端遙控	●	●	●	●
線上生活資訊	●	●	●	●
旅程諮詢秘書	●	●	●	●
即時路況資訊	●	●	●	●
智慧語音助理 2.0	●	●	●	●
BMW手機數位鑰匙	●	●	●	●
無線智慧型手機整合系統 (含 Apple CarPlay 與 Android Auto)	●	●	●	●

智能服務部分功能含使用期限並限定手機機型，相關細節請洽 BMW 展示中心



My BMW App 隨心所欲 智慧互聯

您可以透過 My BMW App 內即時查看車輛狀態與位置，並透過遠端遙控功能為愛車開啟空調通風、車燈或上鎖，亦可隨時追蹤車輛保養需求，輕鬆線上預約保養。

透過直覺易懂的操作介面，
讓您放懷享受創新科技帶來的便利。




瞭解更多

● 標準配備 ○ 選用配備 - 不供應

本表僅供參考，規格配備以實車為準


安全配備與科技

	218i Edition Sport	218i Edition M	220i Edition M	M235i xDrive powered by 
動態行車模式切換	●	●	●	●
xDrive 智慧型可變四輪傳動系統	—	—	—	●
感應式引擎啟動系統	●	●	●	●
引擎自動啟閉系統	●	●	●	●
主動式進氣調節水箱護罩	●	●	●	●
DSC 動態穩定控制系統	●	●	●	●
ARB 防滑控制系統	●	●	●	●
彎道控制系統	●	●	●	●
Servotronic 車速感應轉向輔助	●	●	●	●
失壓續跑胎	●	●	●	●
電子監控胎壓警示系統	●	●	●	●
三角警示標誌與急救包	●	●	●	●
雙前座氣囊 / 雙前座側邊氣囊	●	●	●	●
前後座簾式頭部氣囊	●	●	●	●
後車門兒童安全鎖	●	●	●	●
ISOFIX 後座兒童安全座椅固定座	●	●	●	●
電子式手煞車含 Auto Hold 功能	●	●	●	●
前後方停車警示系統	●	●	●	●
倒車輔助攝影	●	●	●	●
自動停車輔助系統	●	●	●	●
自動倒車輔助系統	●	●	●	●
定速控制系統	●	●	●	●
M 煞車套件 (藍色)	—	○	●	●
標準舒適型懸吊系統	●	●	●	—
電子懸吊系統	—	—	○	●
M 運動化轉向系統	○	○	○	●

● 標準配備 ○ 選用配備 - 不提供

本表僅供參考，規格配備以實車為準

外觀

	218i Edition Sport	218i Edition M	220i Edition M	M235i xDrive powered by 
LED 日間行車燈	●	●	●	●
LED 頭燈	●	●	●	●
LED 霧燈	○	●	●	—
迎賓照明燈光組	●	●	●	●
駕駛座 BMW 字樣迎賓投射燈	●	●	●	●
智慧 Comfort Access 免鑰匙系統	●	●	●	●
行李廂感應式開啟系統	●	●	●	●
雨珠感應式雨刷系統含頭燈自動啟閉控制	●	●	●	●
雙邊電動收折後視鏡	●	●	●	●
鍍面鋁質窗框	●	●	—	○
黑色高光澤窗框	○	○	●	●
黑色高光澤外觀套件	—	○	●	○
M 空力套件	—	●	●	●
M 擾流尾翼	—	●	●	●
M Performance 專屬飾灰色外觀套件	—	—	—	●



218i Edition Sport



218i Edition M



220i Edition M



M235i xDrive



● 標準配備 ○ 選用配備 — 不供應

本表僅供參考，規格配備以實車為準

內裝及座椅

	218i Edition Sport	218i Edition M	220i Edition M	M235i xDrive powered by 
座椅材質	Sensatec 皮質	Alcantara 麂皮 / 高級織布	Alcantara 麂皮 / 高級織布	Dakota 真皮
雙前座電動座椅含駕駛座記憶功能	●	●	●	●
雙前座跑車座椅	●	—	—	—
M 雙前座跑車座椅	—	●	●	●
雙前座電動腰靠	○	●	●	●
M 縫線安全帶	—	○	○	●
40 / 20 / 40 分離可傾倒後座椅背	●	●	●	●



Sensatec 皮質 / 跑車座椅
218i Edition Sport



Alcantara 麂皮 / 高級織布 / M跑車座椅
218i Edition M / 220i Edition M



Dakota 真皮 / M跑車座椅
M235i xDrive

內裝及座椅

218i
Edition Sport

218i
Edition M

220i
Edition M

M235i xDrive
powered by 

方向盤



跑車多功能真皮方向盤
218i Edition Sport



M 多功能真皮方向盤
218i Edition M



M 多功能真皮方向盤 (含換檔撥片)
220i Edition M / M235i xDrive

飾板



Berlin 光影飾板
218i Edition Sport






Boston 光影飾板
218i Edition M / 220i Edition M / M235i xDrive

儀錶檯縫線	●	●	●	●
自動防眩車內及駕駛座車外後視鏡	●	●	●	●
環艙氣氛燈組	●	●	●	●
前座中央扶手	●	●	●	●
前座置杯架	●	●	●	●
原廠絲絨腳踏墊	●	●	●	●
後座出風口	●	●	●	●
豪華型雙區恆溫空調	●	●	●	●
黑色車內頂篷	○	●	●	●

● 標準配備 ○ 選用配備 - 不供應

本表僅供參考，規格配備以實車為準

多媒體及通訊配備

	218i Edition Sport	218i Edition M	220i Edition M	M235i xDrive powered by 
iDrive 控制系統含自設功能快捷鍵	●	●	●	●
BMW 全數位虛擬座艙	●	●	●	●
BMW 智能衛星導航系統	●	●	●	●
顯示螢幕	 <p>10.25吋虛擬數位儀錶</p>		 <p>10.25吋中控觸控螢幕</p>	
車況抬頭顯示器	○	○	●	●
藍牙免持行動電話系統及 USB 音源插槽	●	●	●	●
BMW Professional 音響主機	●	●	●	●
harman / kardon 高傳真音響系統 (最大總輸出 464 瓦)	—	—	—	●
音響揚聲器數	6	6	6	16

● 標準配備 ○ 選用配備 — 不供應

本表僅供參考, 規格配備以實車為準

風格套件

218i
Edition Sport

218i
Edition M

220i
Edition M

M235i xDrive
powered by 

Sport Line

外觀

前保桿黑色高光澤飾條 / 後保桿黑色高光澤飾條
黑色高光澤水箱護罩 / Sport Line 專屬輪圈



內裝

雙前座跑車座椅 / 跑車多功能真皮方向盤
Berlin 光影飾板 / BMW 字樣車門門檻

M Sport 套件

外觀

M 空力套件 / M 擾流尾翼
M 字樣車側銘牌 / M 專屬輪圈



內裝

M 雙前座跑車座椅 / M 多功能真皮方向盤
Boston 光影飾板 / M 字樣車門門檻
M 駕駛座踏板組 / 黑色車內頂篷



COMPACT

FIRE
HOSE
KEEP CLEAR

W 51520



本表製作日期為：2022 年 3 月。產品內容及相關配備可能於表格製作後有所更動。詳細配備內容及敘述請參考該車系型錄或詢問全台 BMW 展示中心。

- 本產品規格配備表內容僅供參考，所有產品設計、型式、顏色、規格及配備以實車為準。
- BMW 原廠與總代理汎德公司有權更改車輛之設計及配備，並保留修正內容之權利。
- 本表所刊載之產品顏色，可能因印刷過程之限制而導致與實車有所差距。

注：受到全球晶片缺料影響，部分車型的部分標準配備及選用配備出現暫時性產能受限，受限配備在受影響區間內將無法提供。相關處理辦法或建議售價調整資訊，請參考總代理汎德公司最新的公告說明。關於車輛配備之供應情況，敬請向各 BMW 授權經銷商洽詢最新資訊。BMW 原廠或總代理汎德公司將保有改變規格或配備等資訊之權利。



探索全新 My BMW App

立即下載享受創新科技帶來的便利生活